



ANESTEZİYOLOJİ VE REANİMASYON KLİNİK DERS RAPORU

*KLİNİK DERS GERİ BİLDİRİMLER ANALİZLERİ

*ÖĞRENCİ SINAV ANALİZLERİ

*SINAV MADDE ANALİZLERİ

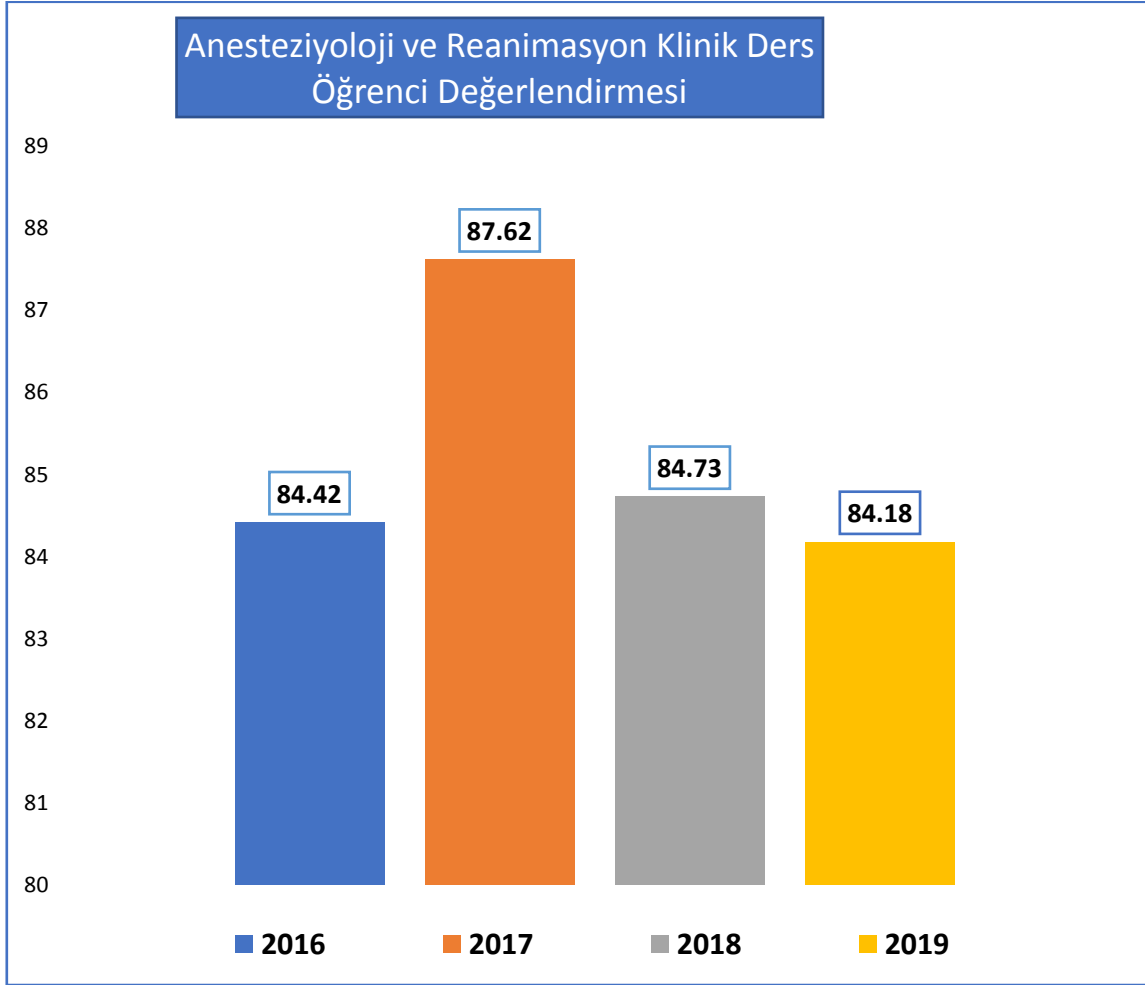
10.01.2020



Ramazan Atas
İSTATİSTİKÇİ
ÖLÇME-DEĞERLENDİRME



**EĞİTİM-ÖĞRETİM YILLARINA GÖRE KLİNİK DERS ÖĞRENCİ GERİ BİLDİRİMLERİ
GENEL DEĞERLENDİRMESİ**



**EĞİTİM-ÖĞRETİM YILLARINA GÖRE KLİNİK DERS ÖĞRENCİ GERİ BİLDİRİMLERİ
MADDE BAZINDA DEĞERLENDİRMESİ**

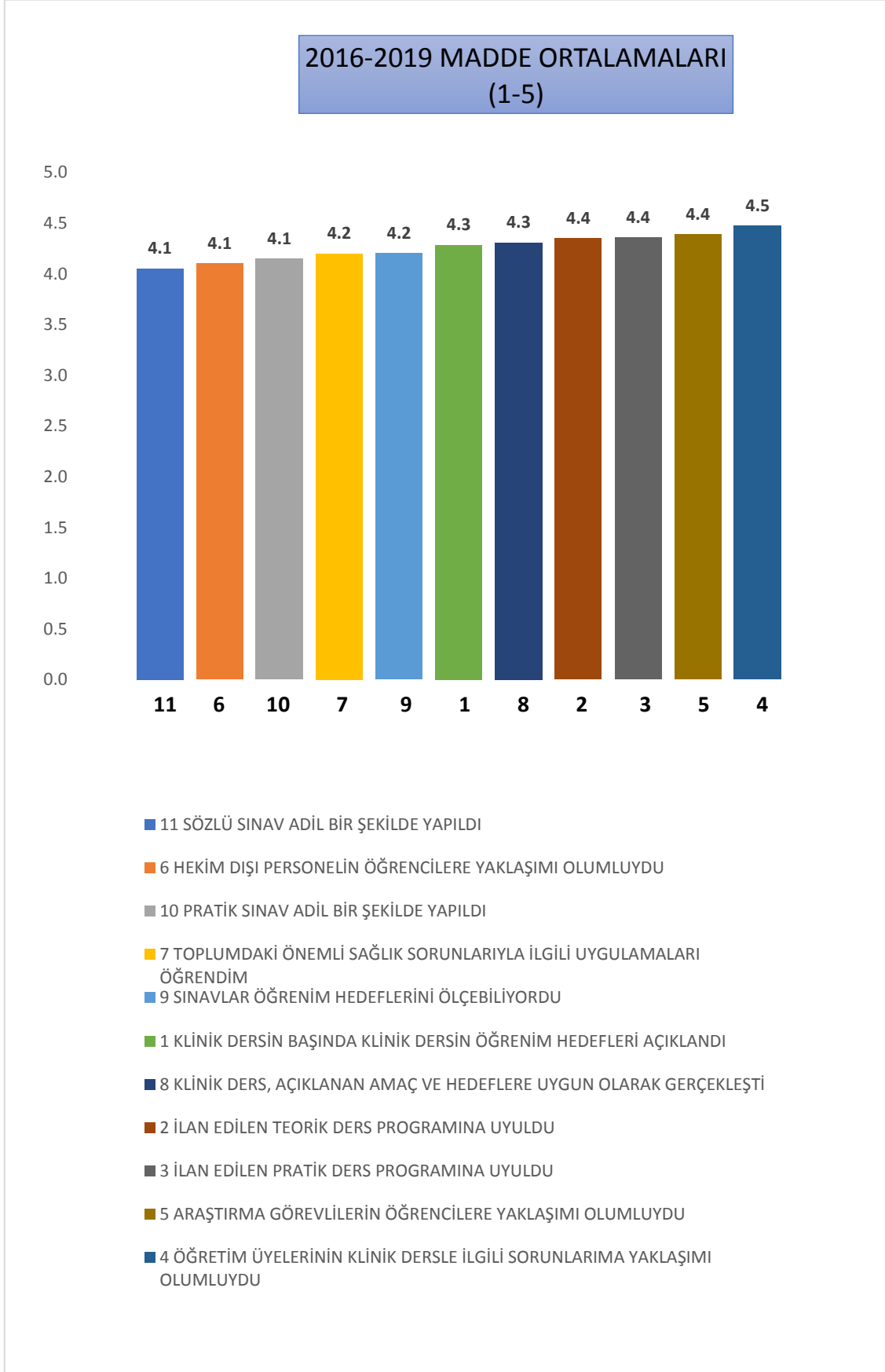
	MADDELER	2016	2017	2018	2019	2016-2019 ortalama (1-5)
1	KLİNİK DERSİN BAŞINDA KLİNİK DERSİN ÖĞRENİM HEDEFLERİ AÇIKLANDI	4.34	4.35	4.31	4.14	4.29
2	İLAN EDİLEN TEORİK DERS PROGRAMINA UYULDU	4.20	4.47	4.41	4.33	4.35
3	İLAN EDİLEN PRATİK DERS PROGRAMINA UYULDU	4.13	4.51	4.35	4.45	4.36
4	ÖĞRETİM ÜYELERİNİN KLİNİK DERSLE İLGİLİ SORUNLARIMA YAKLAŞIMI OLUMLUYDU	4.50	4.55	4.42	4.43	4.48
5	ARAŞTIRMA GÖREVLİLERİN ÖĞRENCİLERE YAKLAŞIMI OLUMLUYDU	4.40	4.42	4.33	4.41	4.39
6	HEKİM DIŞI PERSONELİN ÖĞRENCİLERE YAKLAŞIMI OLUMLUYDU	3.89	4.22	4.17	4.14	4.11
7	TOPLUMDAKİ ÖNEMLİ SAĞLIK SORUNLARIYLA İLGİLİ UYGULAMALARI ÖĞRENDİM	4.15	4.37	4.24	4.04	4.20
8	KLİNİK DERS, AÇIKLANAN AMAÇ VE HEDEFLERE UYGUN OLARAK GERÇEKLEŞTİ	4.34	4.44	4.24	4.22	4.31
9	SINAVLAR ÖĞRENİM HEDEFLERİNİ ÖLÇEBİLİYORDU	4.29	4.34	4.06	4.12	4.20
10	PRATİK SINAV ADİL BİR ŞEKİLDE YAPILDI	4.17	4.28	4.08	4.06	4.15
11	SÖZLÜ SINAV ADİL BİR ŞEKİLDE YAPILDI	4.02	4.24	3.99	3.96	4.05

12	TEORİK DERSLERİN FİZİKİ ALT YAPISI UYGUNDU	4.33	4.27	4.21	4.29	4.28
13	PRATİK DERSLERİN FİZİKİ ALT YAPISI UYGUNDU	4.00	4.30	4.13	4.14	4.14

KLİNİK DERSİN SÜRESİ (%)	KISA	YETERLİ	UZUN
2016	18.4	77.6	4.1
2017	11.2	84.3	4.5
2018	6.9	85.4	7.6
2019	13.7	78.4	7.8

EĞİTİM-ÖĞRETİM YILLARINA GÖRE KLİNİK DERS ÖĞRENCİ GERİ BİLDİRİMLERİ

MADDE ORTALAMALARI BAZINDA KARŞILAŞTIRMALARI



SINAV DEĞERLENDİRMELERİ

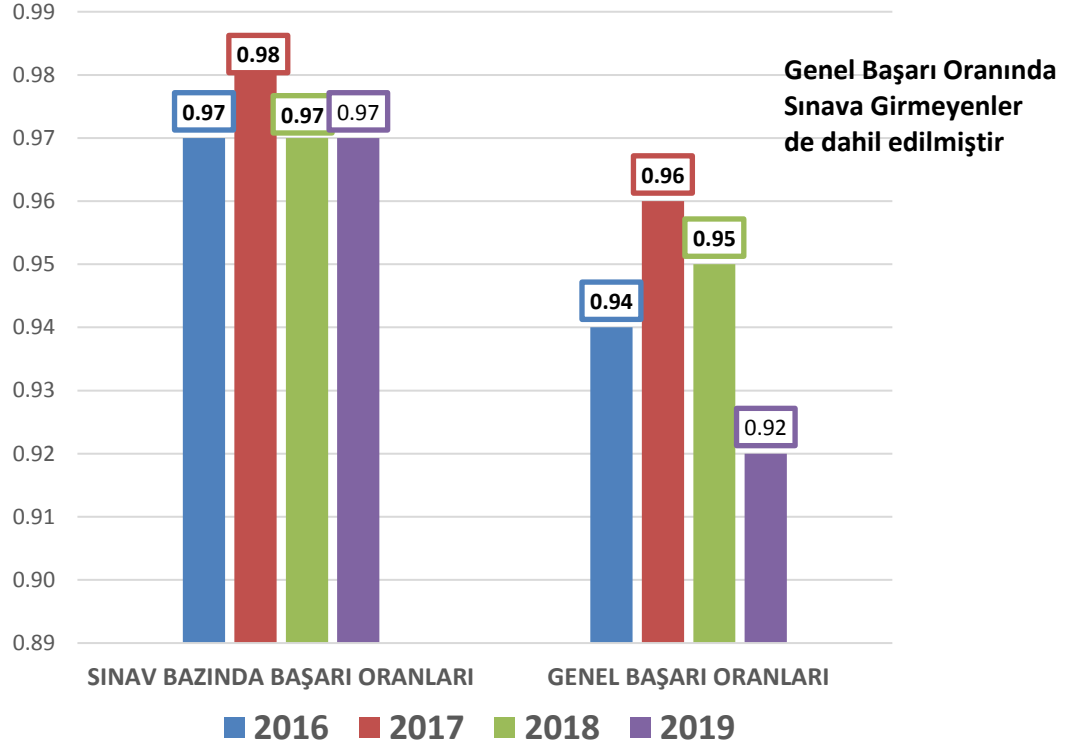
ÖĞRENCİ SINAV DURUMUNA GÖRE SAYILAR

	Öğrenci Sayıları
16-17	303
GEÇTİ	286
GİRMEDİ	7
ORTALAMA	2
PRATİK	4
YAZILI	4
17-18	339
GEÇTİ	325
GİRMEDİ	7
PRATİK	1
YATAY	2
YAZILI	4
18-19	307
GEÇTİ	293
GİRMEDİ	4
PRATİK	10
19-20	150
GEÇTİ	138
GİRMEDİ	8
PRATİK	3
YAZILI	1

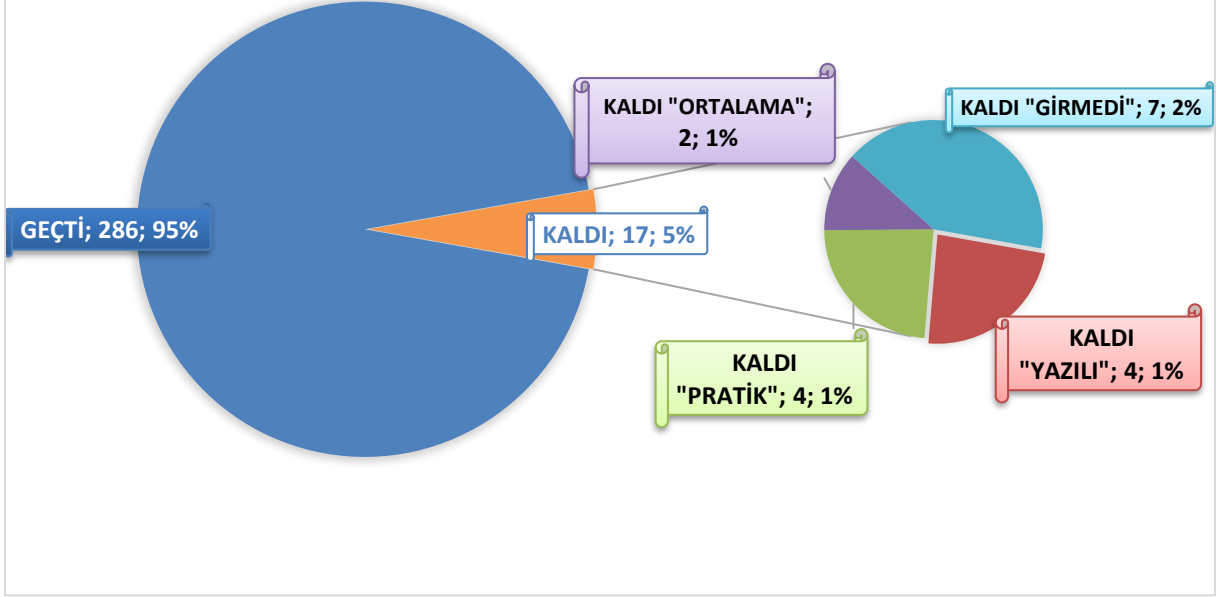
ÖĞRENCİ DURUMUNA GÖRE FİNAL SINAV NOT ORTALAMALARI

	Yazılı	PRATİK	Ortalama	
16-17	80.1	83.2	82.5	
GEÇTİ	81.2	84.1	82.7	
KALDI	ORTALAMA	53.0	50.0	51.5
	PRATİK	68.0	33.8	
	YAZILI	33.0		
17-18	79.4	83.0	81.6	
GEÇTİ	80.0	83.1	81.6	
KALDI	PRATİK	50.0	45.0	
	YAZILI	44.5		
18-19	84.5	76.9	81.7	
GEÇTİ	84.9	78.4	81.7	
KALDI	PRATİK	72.3	33.0	
19-20	87.2	80.9	84.8	
GEÇTİ	87.2	80.9	84.8	
KALDI	PRATİK	75.8	40.0	
	YAZILI	45.0		
Genel Toplam (2016-2019)	82.1	81.0	82.3	

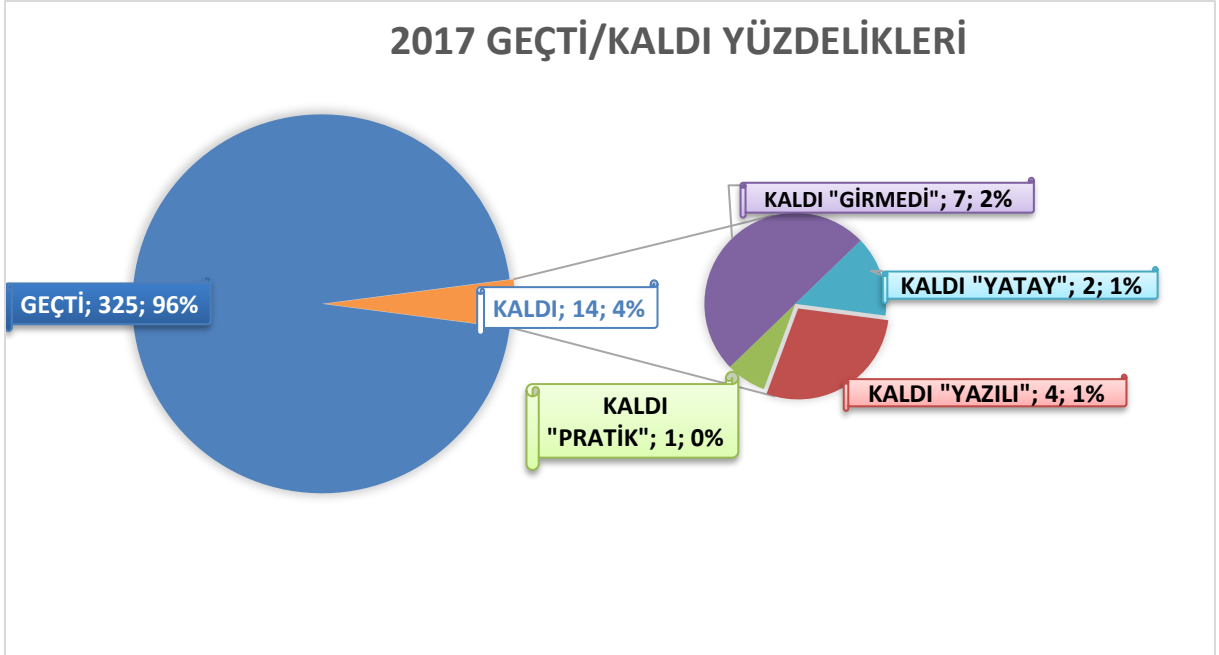
YILLARA GÖRE İKİ KATEGORİDE BAŞARI ORANLARI



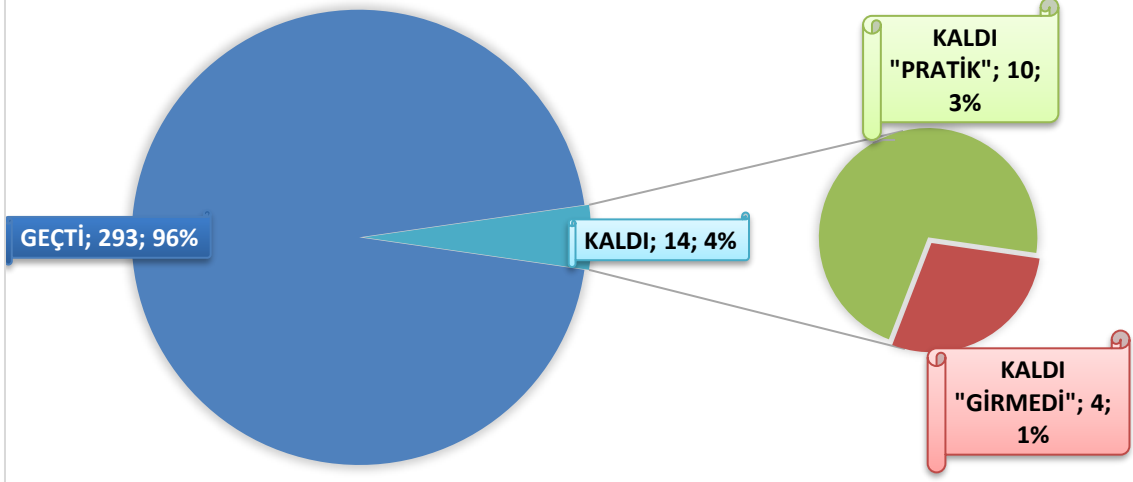
2016 GEÇTİ/KALDI YÜZDELİKLERİ



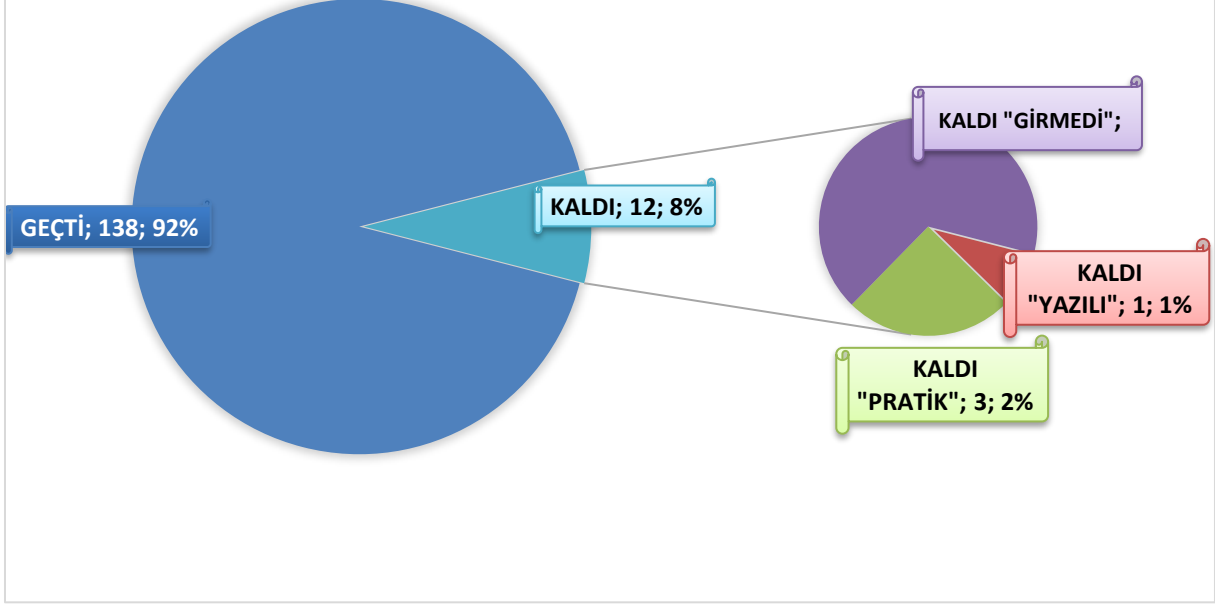
2017 GEÇTİ/KALDI YÜZDELİKLERİ



2018 GEÇTİ/KALDI YÜZDELİKLERİ

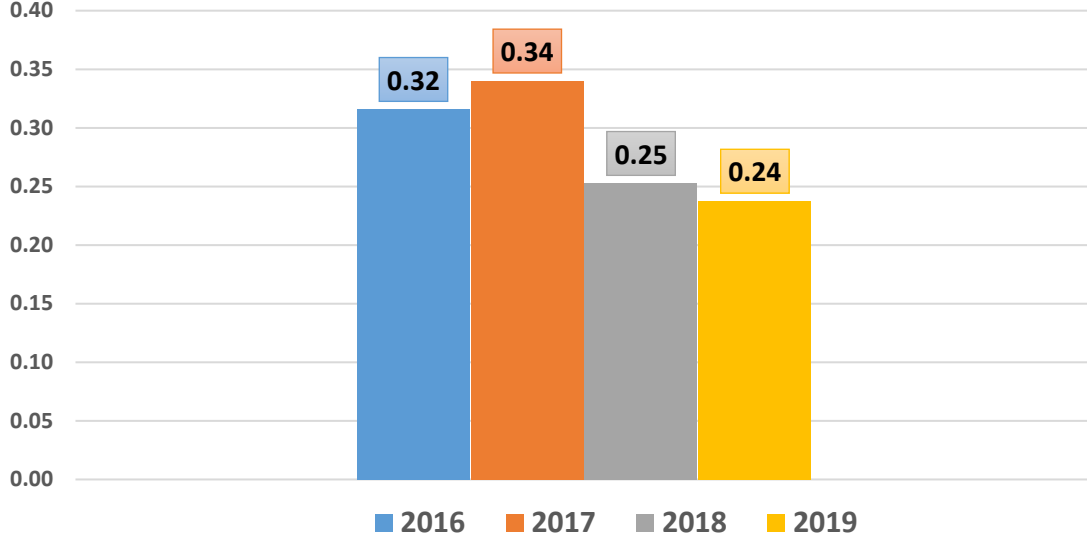


2019 GEÇTİ/KALDI YÜZDELİKLERİ

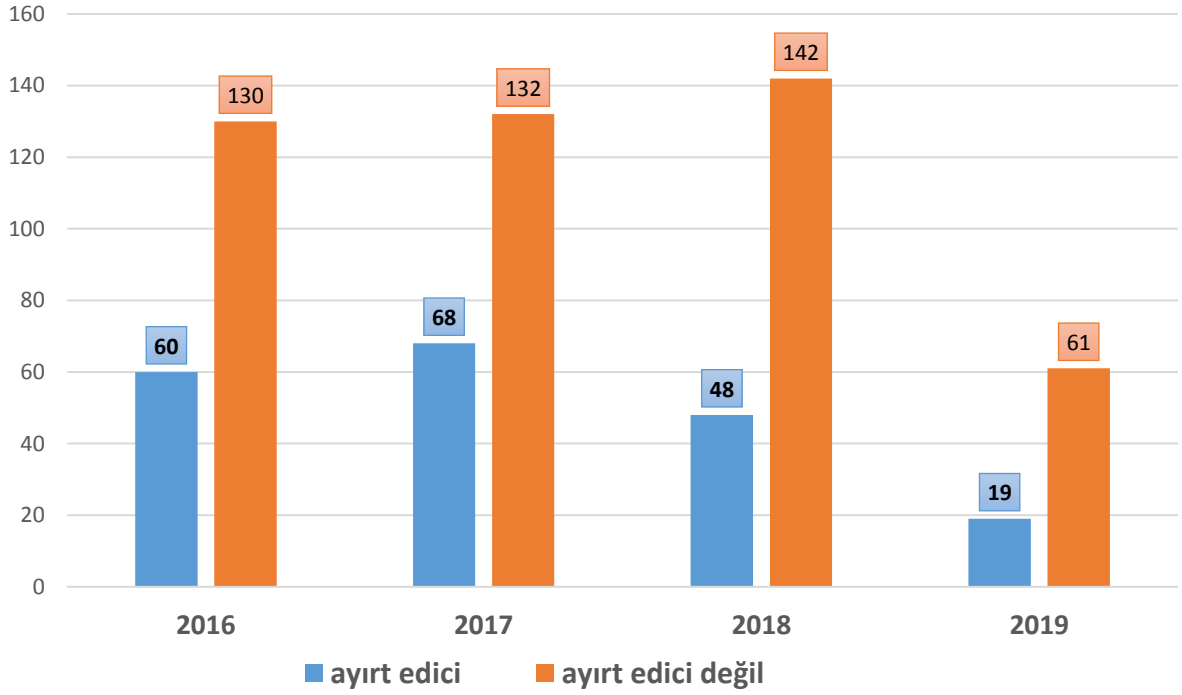


YILLAR BAZINDA MADDE ANALİZLERİ

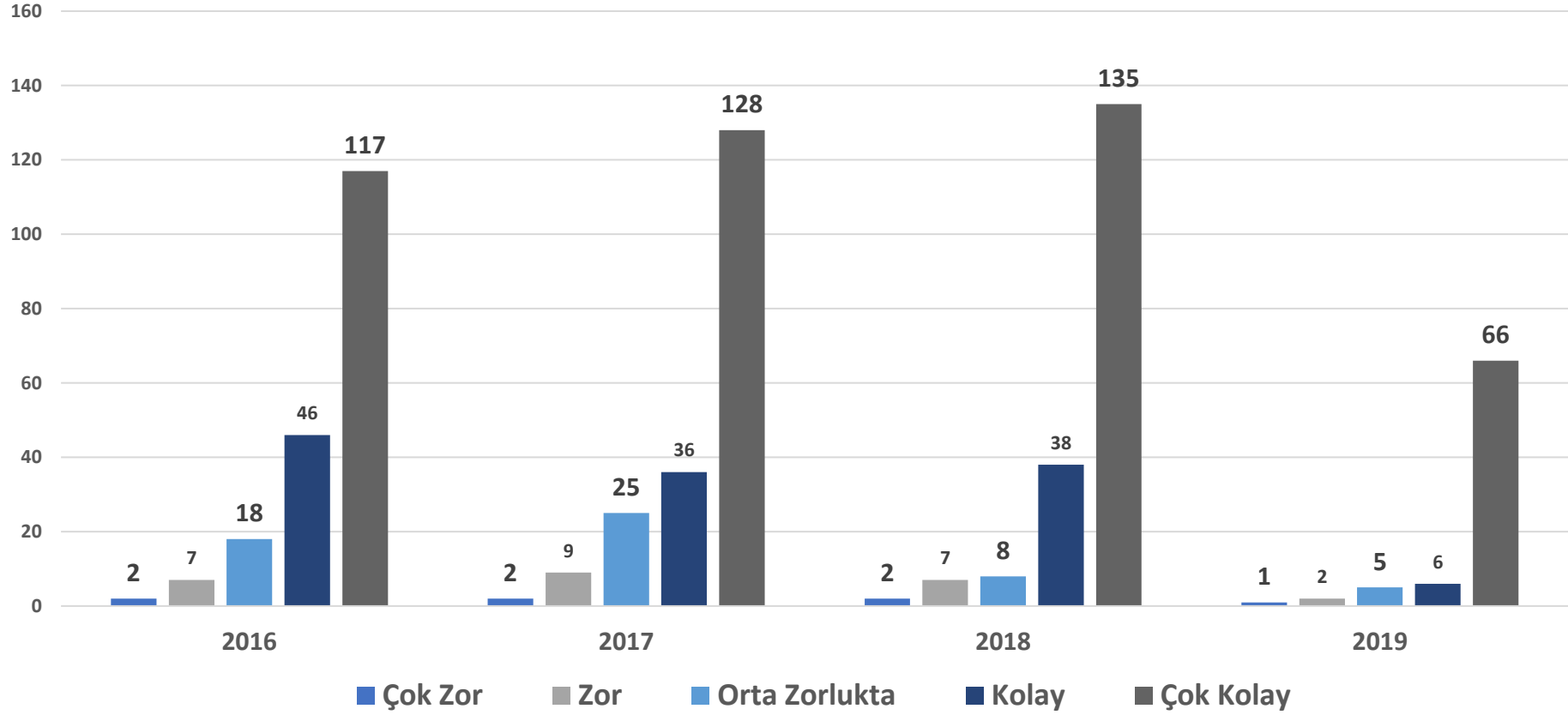
YILLARA GÖRE AYIRT EDİCİ SORU ÜRETME ORANI



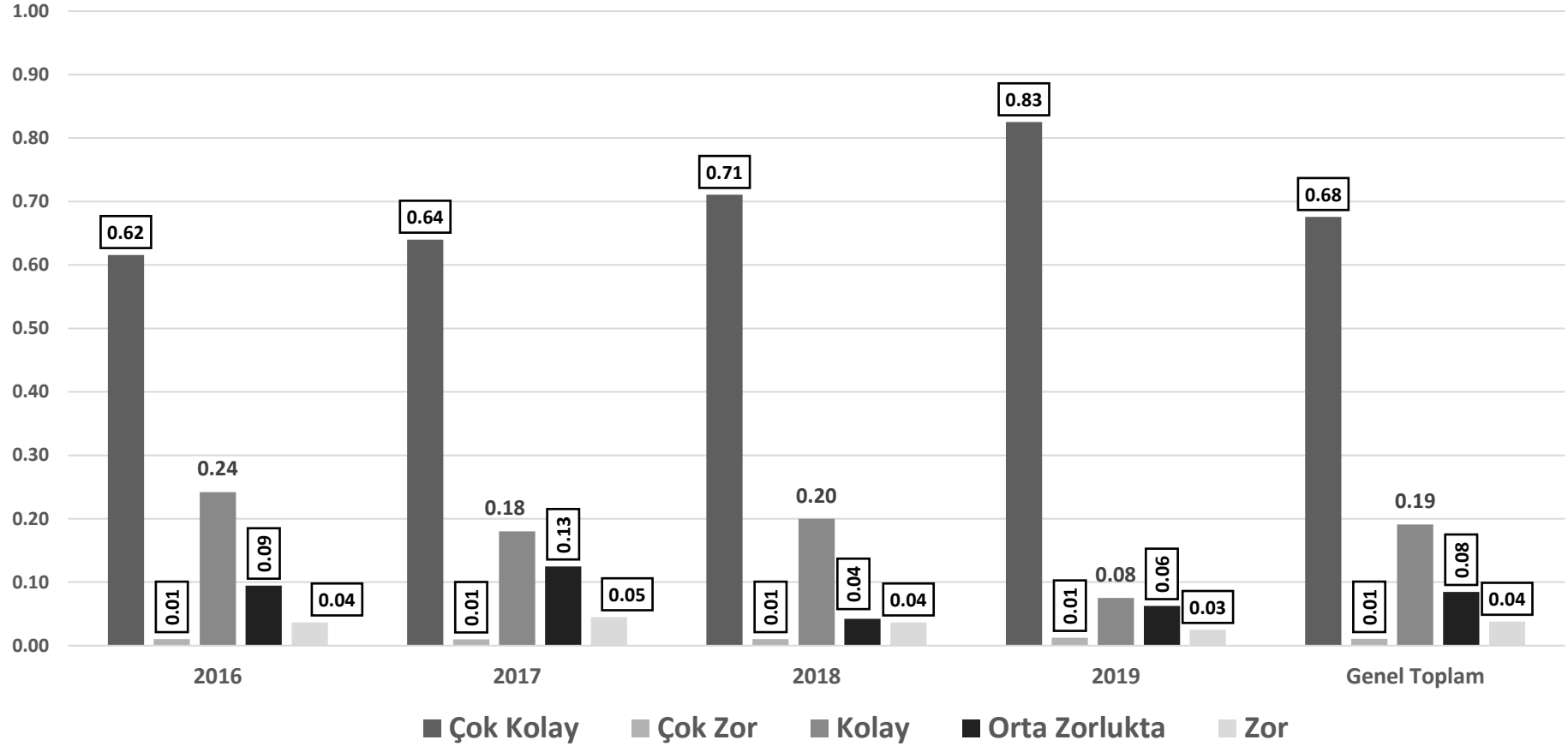
Ayirt Edici İndeksi Sayıları



Anestezi ve Reanimasyon Klinik Dersi Final Sınavlarının Yıllara Göre Zorluk İndeksi Karşılaştırması



Yıllara Göre Zorluk İndeksi "Oran" Karşılaştırması



YIL BAZINDA FİNAL SINAV İSTATİSTİKLERİ				
	İPTAL SORU SAYISI	ÖĞRENCİ NOT ORTALAMASI	MAX-MİN PUANLAR	NOT S.SAPMA
2016				
I.SINAV	-	86.02	(65-100)	8.09
II.SINAV	-	80.58	(56-96)	8.46
III.SINAV	-	76.77	(26-100)	13.33
IV.SINAV	-	76.59	(36-94)	11.02
2017				
I.SINAV	-	78.67	(48-94)	9.01
II.SINAV	-	72.86	(30-92)	11.14
III.SINAV	-	79.81	(40-96)	10.84
IV.SINAV	-	85.89	(60-100)	7.94
2018				
I.SINAV	-	78.44	(50-96)	10.47
II.SINAV	-	92.05	(76-98)	4.53
III.SINAV	-	85.71	(62-96)	6.57
IV.SINAV	-	82.26	(50-98)	8.79
2019				
I.SINAV	-	85.28	(45-98)	8.54
II.SINAV	-	89.08	(58-100)	7.49



GÖĞÜS-KALP- DAMAR CERRAHİSİ KLİNİK DERS RAPORU

*KLİNİK DERS GERİ BİLDİRİM ANALİZLERİ

*ÖĞRENCİ SINAV ANALİZLERİ

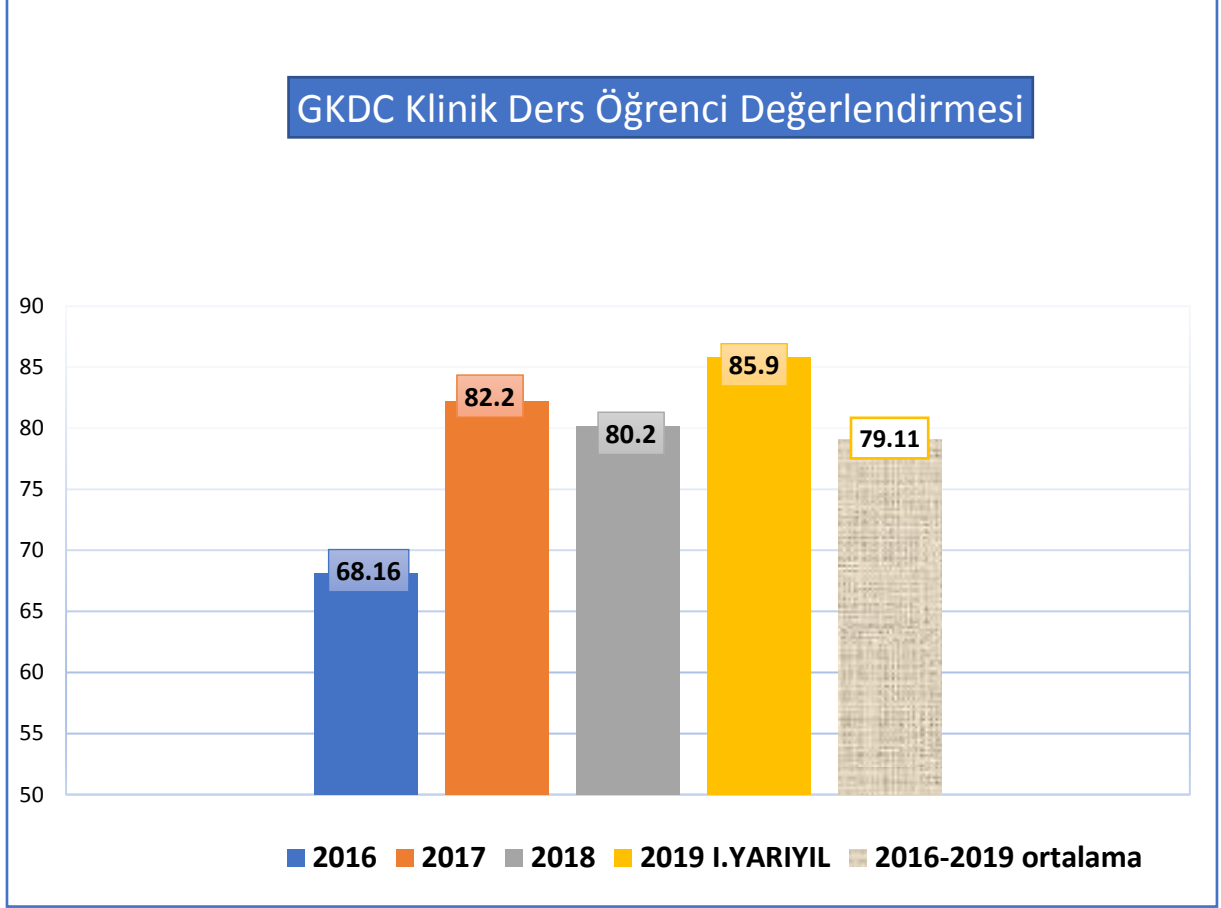
20.03.2020 - 27.03.2020



RAMAZAN ATAŞ
(İSTATİSTİKÇİ)



**EĐİTİM-ÖĐRETİM YILLARINA GÖRE KLİNİK DERS ÖĐRENCİ GERİ BİLDİRİMLERİ
GENEL DEĐERLENDİRMEĐİ**



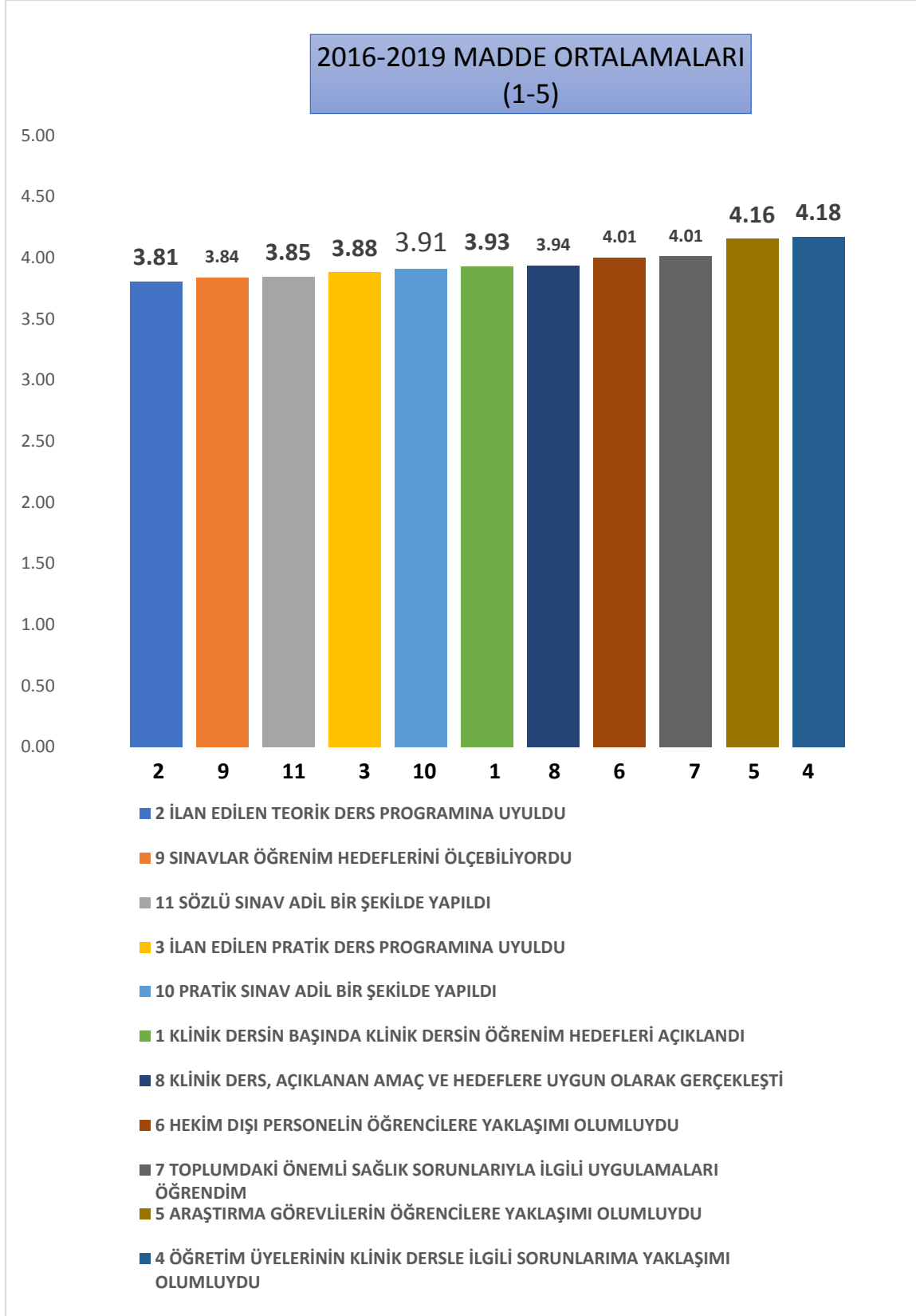
**EĞİTİM-ÖĞRETİM YILLARINA GÖRE KLİNİK DERS ÖĞRENCİ GERİ BİLDİRİMLERİ
MADDE BAZINDA DEĞERLENDİRMESİ**

MADDELER	2016	2017	2018	2019 I.YARIYIL	2016-2019 ortalama (1-5)
KLİNİK DERSİN BAŞINDA KLİNİK DERSİN ÖĞRENİM HEDEFLERİ AÇIKLANDI	3.45	4.06	3.99	4.23	3.93
İLAN EDİLEN TEORİK DERS PROGRAMINA UYULDU	3.25	3.92	3.83	4.23	3.81
İLAN EDİLEN PRATİK DERS PROGRAMINA UYULDU	3.36	3.93	3.92	4.32	3.88
ÖĞRETİM ÜYELERİNİN KLİNİK DERSLE İLGİLİ SORUNLARIMA YAKLAŞIMI OLUMLUYDU	3.80	4.26	4.19	4.45	4.18
ARAŞTIRMA GÖREVLİLERİN ÖĞRENCİLERE YAKLAŞIMI OLUMLUYDU	3.80	4.21	4.22	4.40	4.16
HEKİM DIŞI PERSONELİN ÖĞRENCİLERE YAKLAŞIMI OLUMLUYDU	3.71	4.00	4.16	4.15	4.01
TOPLUMDAKİ ÖNEMLİ SAĞLIK SORUNLARIYLA İLGİLİ UYGULAMALARI ÖĞRENDİM	3.46	4.17	4.04	4.38	4.01
KLİNİK DERS, AÇIKLANAN AMAÇ VE HEDEFLERE UYGUN OLARAK GERÇEKLEŞTİ	3.44	4.11	3.97	4.23	3.94
SINAVLAR ÖĞRENİM HEDEFLERİNİ ÖLÇEBİLİYORDU	3.20	4.11	3.94	4.12	3.84
PRATİK SINAV ADİL BİR ŞEKİLDE YAPILDI	3.10	4.21	3.95	4.38	3.91
SÖZLÜ SINAV ADİL BİR ŞEKİLDE YAPILDI	2.92	4.24	3.90	4.33	3.85

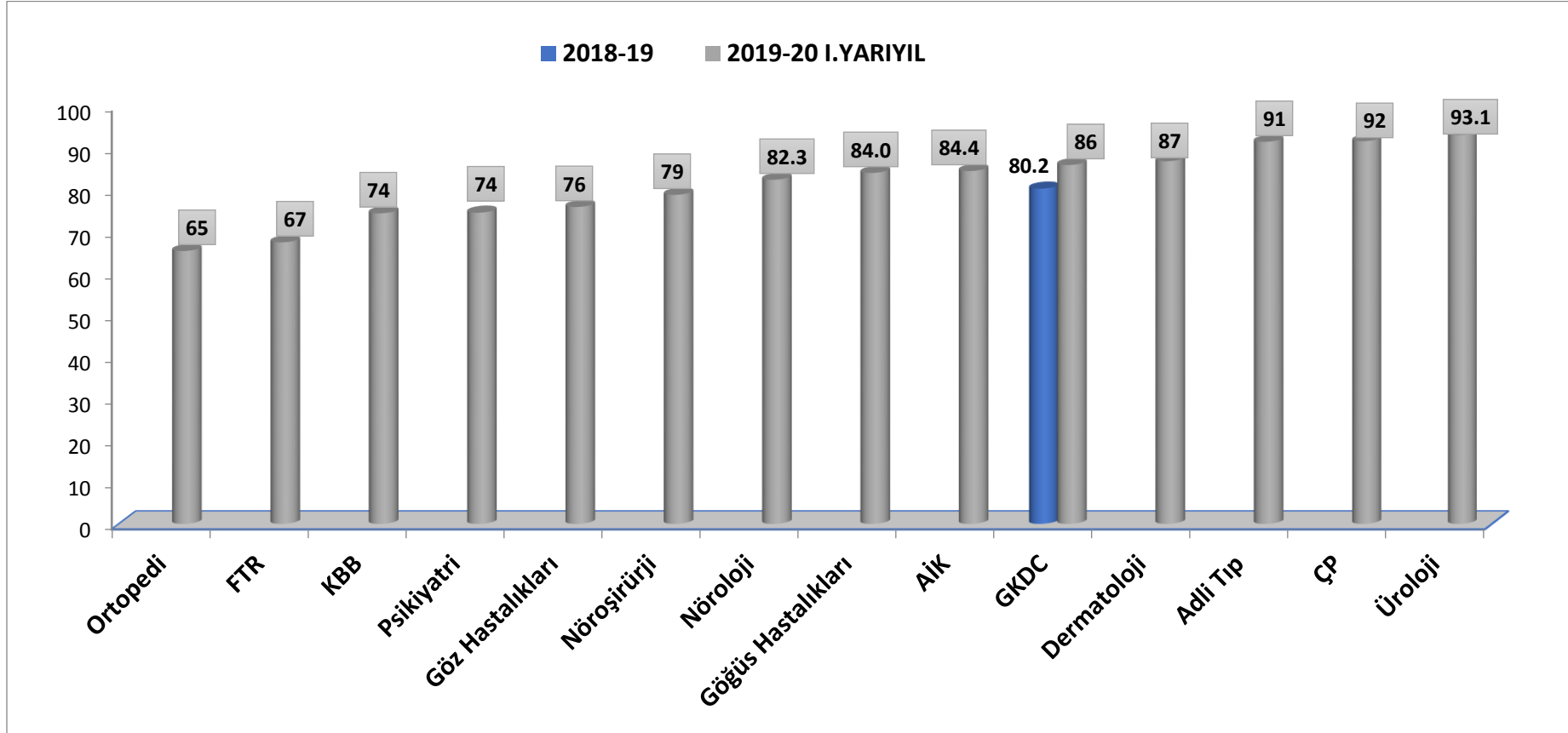
TEORİK DERSLERİN FİZİKİ ALT YAPISI UYGUNDU	3.49	4.10	3.78	4.07	3.86
PRATİK DERSLERİN FİZİKİ ALT YAPISI UYGUNDU	3.41	4.05	3.68	4.18	3.83

KLİNİK DERSİN SÜRESİ (%)	KISA	YETERLİ	UZUN
2016	30.95	67.86	1.19
2017	30.14	65.75	4.11
2018	37.71	61.71	0.57
2019	41.07	57.14	1.79

EĞİTİM-ÖĞRETİM YILLARINA GÖRE KLİNİK DERS ÖĞRENCİ GERİ BİLDİRİMLERİ
MADDE ORTALAMALARI BAZINDA KARŞILAŞTIRMALARI



2019-2020 Eğitim Öğretim Yılı Klinik Ders Öğrenci Değerlendirmelerinin Karşılaştırılması



(Not: Sonuçlar 2019-20 Eğitim-Öğretim I.Yarıyılına aittir.)

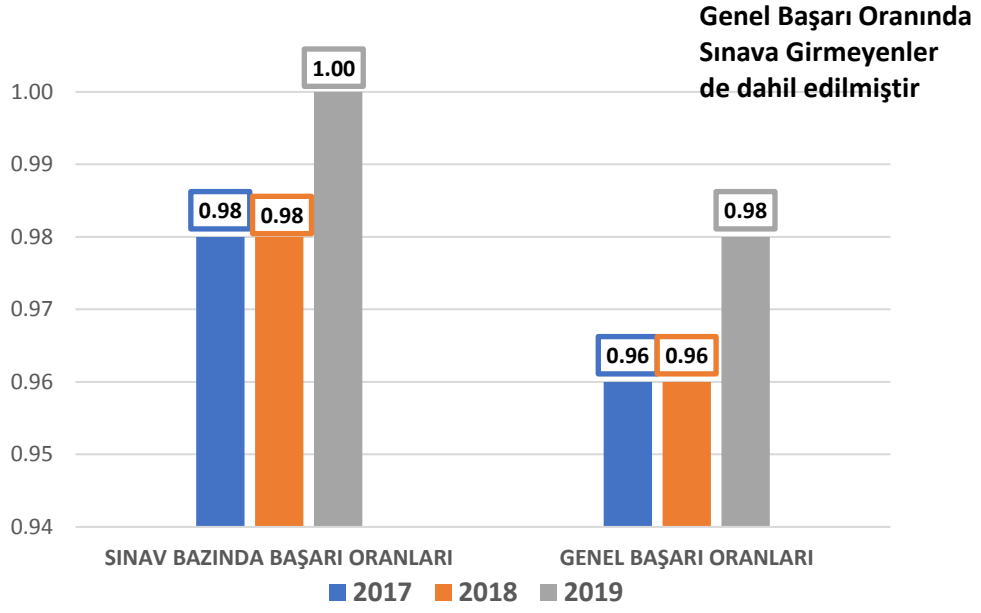
SINAV DEĞERLENDİRMELERİ

ÖĞRENCİ SINAV DURUMUNA GÖRE SAYILAR		
	Öğrenci Sayıları	
17-18	292	
GEÇTİ	281	
KALDI	11	
KALDI	GİRMEDİ	7
	SÖZLÜ	4
18-19	324	
GEÇTİ	313	
KALDI	11	
KALDI	GİRMEDİ	7
	ORTALAMA	1
	SÖZLÜ	2
	YAZILI	1
19-20	163	
GEÇTİ	160	
KALDI	3	
KALDI	GİRMEDİ	3

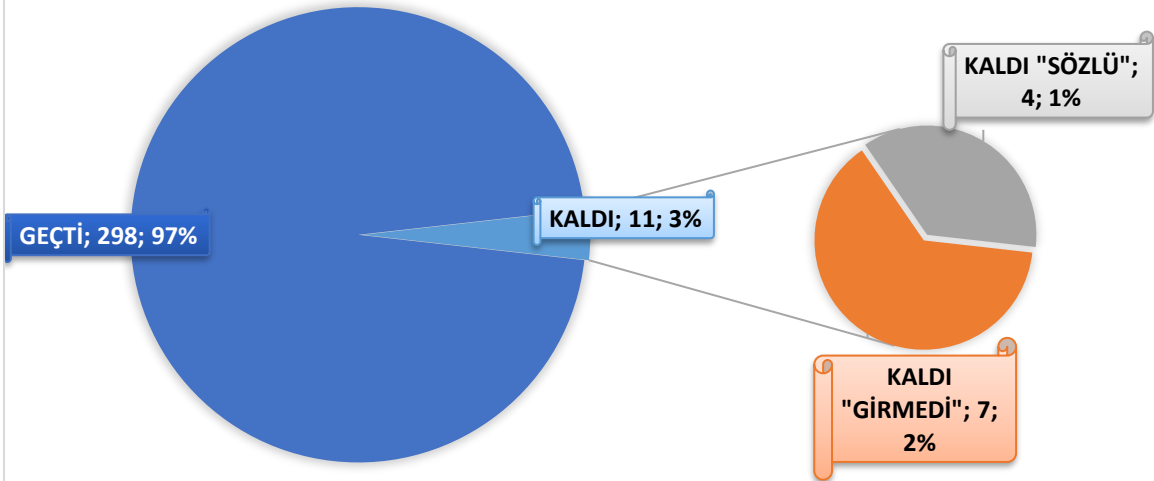
ÖĞRENCİ DURUMUNA GÖRE FİNAL SINAV NOT ORTALAMALARI

	Yazılı	SÖZLÜ	Ortalama
17-18	81.0	75.5	78.4
GEÇTİ	81.0	76.1	78.6
KALDI	SÖZLÜ	76.1	35.0
18-19	82.1	76.5	79.5
GEÇTİ	82.4	76.9	79.7
KALDI	ORTALAMA	50.0	52.5
	SÖZLÜ	70.8	42.5
	YAZILI	46.5	
19-20	81.8	82.0	81.9
GEÇTİ	81.8	82.0	81.9
Genel Toplam (2017-2019)	81.6	77.3	79.6

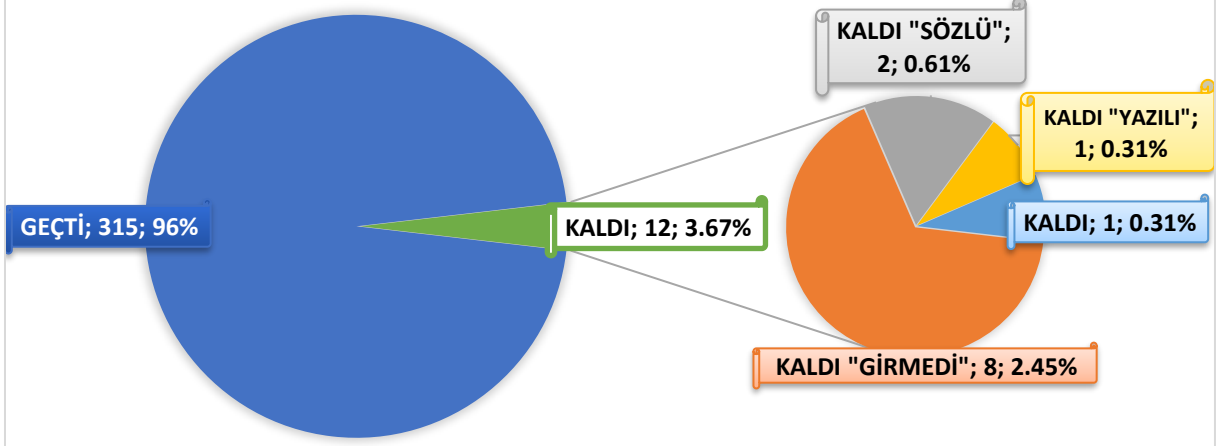
YILLARA GÖRE İKİ KATEGORİDE BAŞARI ORANLARI



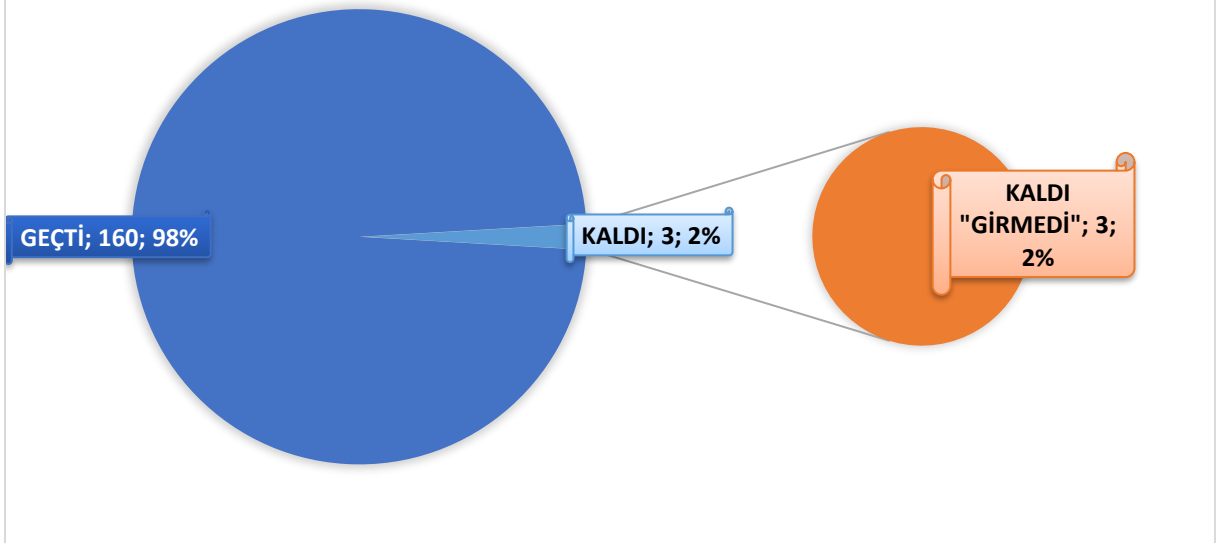
2017 GEÇTİ/KALDI YÜZDELİKLERİ



2018 GEÇTİ/KALDI YÜZDELİKLERİ



2019 GEÇTİ/KALDI YÜZDELİKLERİ





GÖĞÜS HASTALIKLARI KLİNİK DERS RAPORU

*KLİNİK DERS GERİ BİLDİRİM ANALİZLERİ

*ÖĞRENCİ SINAV ANALİZLERİ

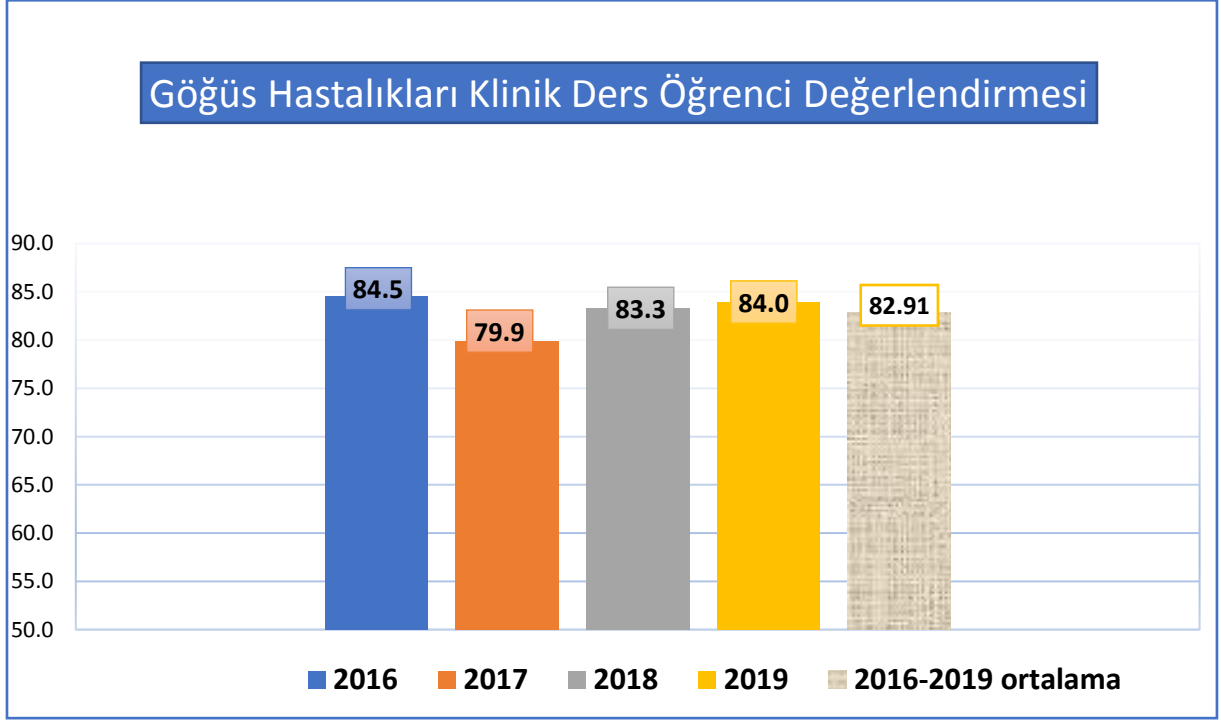
20.03.2020



RAMAZAN ATAŞ
(İSTATİSTİKÇİ)



EĐİTİM-ÖĐRETİM YILLARINA GÖRE KLİNİK DERS ÖĐRENCİ GERİ BİLDİRİMLERİ
GENEL DEĐERLENDİRMEĐİ



EĞİTİM-ÖĞRETİM YILLARINA GÖRE KLİNİK DERS ÖĞRENCİ GERİ BİLDİRİMLERİ
MADDE BAZINDA DEĞERLENDİRMESİ

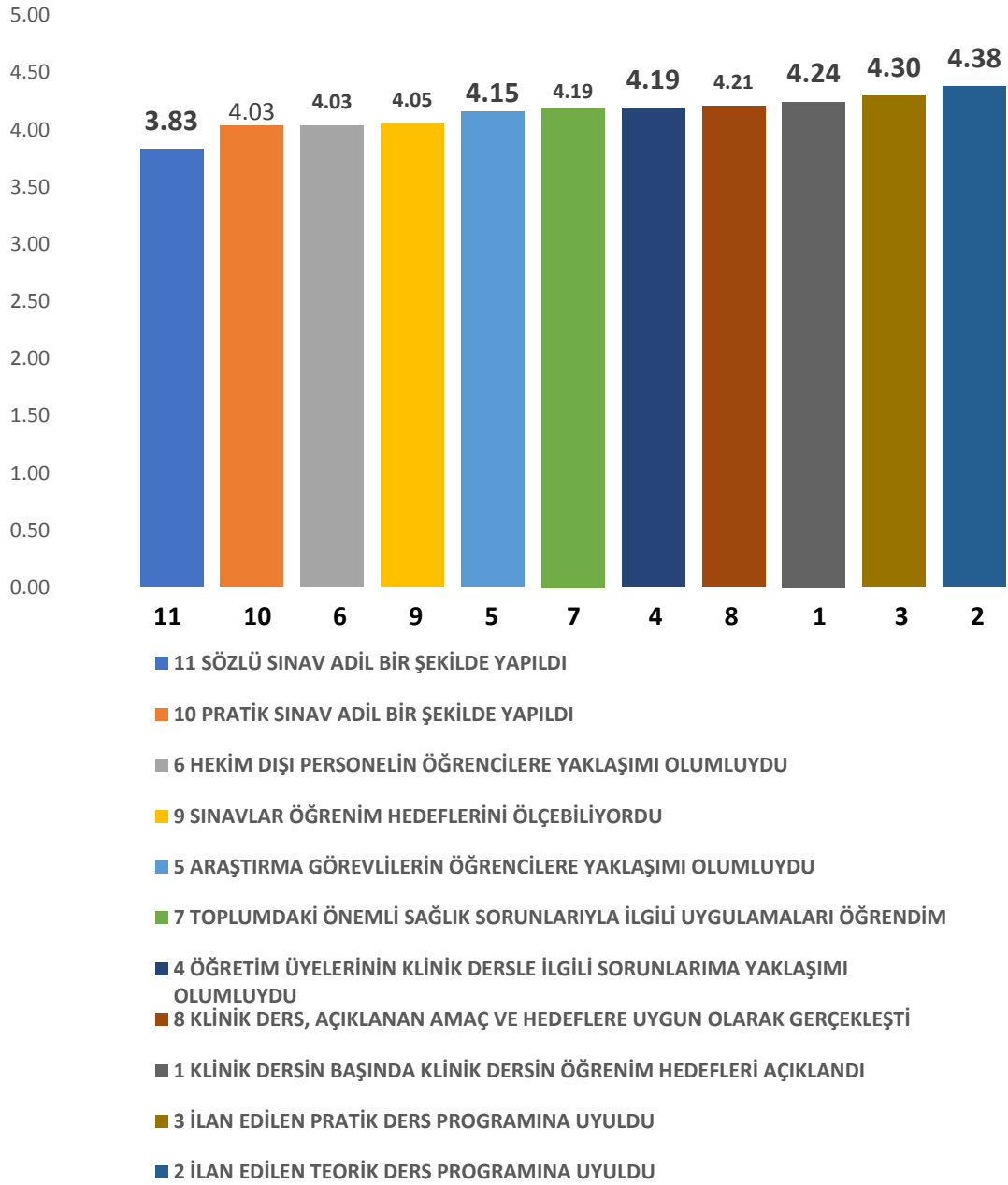
	MADDELER	2016	2017	2018	2019 I.YARIYIL	2016-2019 ortalama (1-5)
1	KLİNİK DERSİN BAŞINDA KLİNİK DERSİN ÖĞRENİM HEDEFLERİ AÇIKLANDI	4.35	4.23	4.16	4.23	4.24
2	İLAN EDİLEN TEORİK DERS PROGRAMINA UYULDU	4.60	4.26	4.31	4.34	4.38
3	İLAN EDİLEN PRATİK DERS PROGRAMINA UYULDU	4.43	4.19	4.25	4.32	4.30
4	ÖĞRETİM ÜYELERİNİN KLİNİK DERSLE İLGİLİ SORUNLARIMA YAKLAŞIMI OLUMLUYDU	4.32	3.93	4.24	4.28	4.19
5	ARAŞTIRMA GÖREVLİLERİN ÖĞRENCİLERE YAKLAŞIMI OLUMLUYDU	4.29	3.93	4.24	4.15	4.15
6	HEKİM DIŞI PERSONELİN ÖĞRENCİLERE YAKLAŞIMI OLUMLUYDU	4.12	3.72	4.10	4.19	4.03
7	TOPLUMDAKİ ÖNEMLİ SAĞLIK SORUNLARIYLA İLGİLİ UYGULAMALARI ÖĞRENDİM	4.30	4.01	4.22	4.21	4.19
8	KLİNİK DERS, AÇIKLANAN AMAÇ VE HEDEFLERE UYGUN OLARAK GERÇEKLEŞTİ	4.32	4.14	4.13	4.23	4.21
9	SINAVLAR ÖĞRENİM HEDEFLERİNİ ÖLÇEBİLİYORDU	4.07	3.95	4.11	4.08	4.05
10	PRATİK SINAV ADİL BİR ŞEKİLDE YAPILDI	3.95	3.88	4.10	4.19	4.03
11	SÖZLÜ SINAV ADİL BİR ŞEKİLDE YAPILDI	3.73	3.70	3.94	3.96	3.83

12	TEORİK DERSLERİN FİZİKİ ALT YAPISI UYGUNDU	4.24	3.83	3.74	3.79	3.90
13	PRATİK DERSLERİN FİZİKİ ALT YAPISI UYGUNDU	3.92	3.73	3.78	3.94	3.84

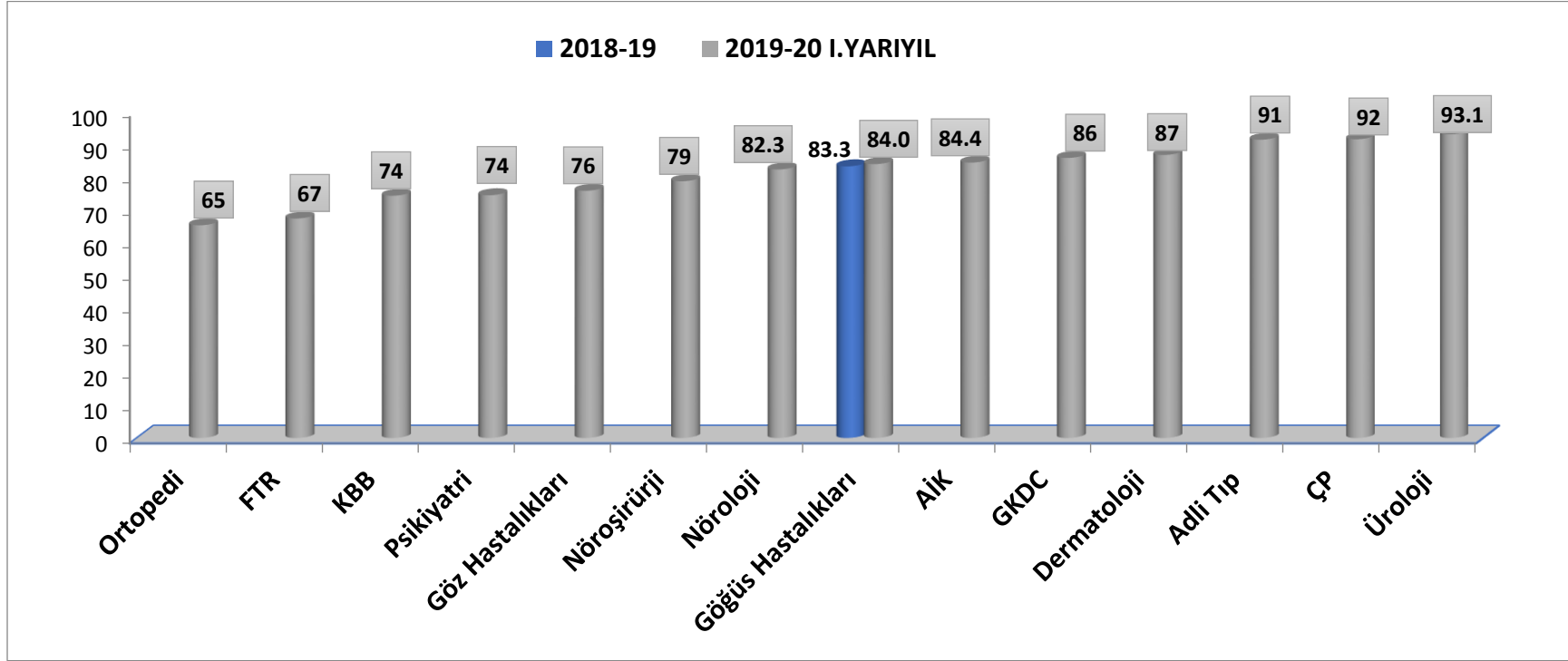
KLİNİK DERSİN SÜRESİ (%)	KISA	YETERLİ	UZUN
2016	17.81	82.19	0
2017	11.11	86.67	2.22
2018	9.78	85.87	4.35
2019	17.65	82.35	0

EĞİTİM-ÖĞRETİM YILLARINA GÖRE KLİNİK DERS ÖĞRENCİ GERİ BİLDİRİMLERİ
MADDE ORTALAMALARI BAZINDA KARŞILAŞTIRMALARI

**2016-2019 MADDE ORTALAMALARI
(1-5)**



2019-2020 Eğitim Öğretim Yılı Klinik Ders Öğrenci Değerlendirmeleri Karşılaştırılması



(Not: Sonuçlar 2019-20 Eğitim-Öğretim I.Yariyilana aittir.)

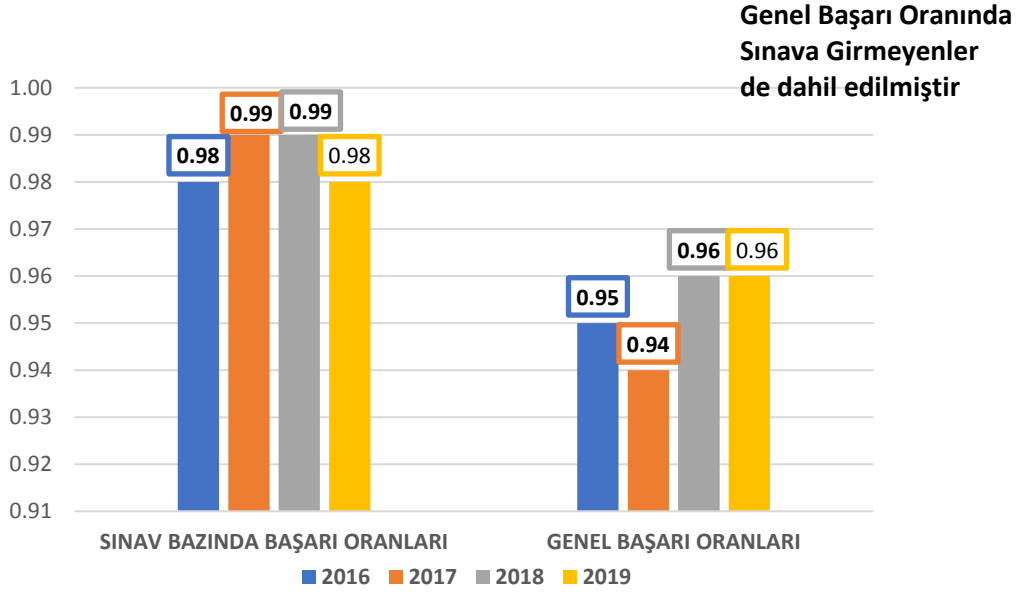
SINAV DEĞERLENDİRMELERİ

ÖĞRENCİ SINAV DURUMUNA GÖRE SAYILAR		
	Öğrenci Sayıları	
16-17	262	
GEÇTİ	249	
KALDI	13	
KALDI	GİRMEDİ	4
	DEVAMSIZ	3
	YATAY	1
	SÖZLÜ	4
	ORTALAMA	1
17-18	290	
GEÇTİ	274	
KALDI	16	
KALDI	GİRMEDİ	7
	DEVAMSIZ	1
	SÖZLÜ	3
	YAZILI	1
	YATAY	4
18-19	320	
GEÇTİ	307	
KALDI	13	
KALDI	GİRMEDİ	9
	SÖZLÜ	1
	YAZILI	2
	DEVAMSIZ	1
19-20	185	
GEÇTİ	177	
KALDI	8	
KALDI	DEVAMSIZ	1
	GİRMEDİ	4
	SÖZLÜ	2
	YAZILI	1

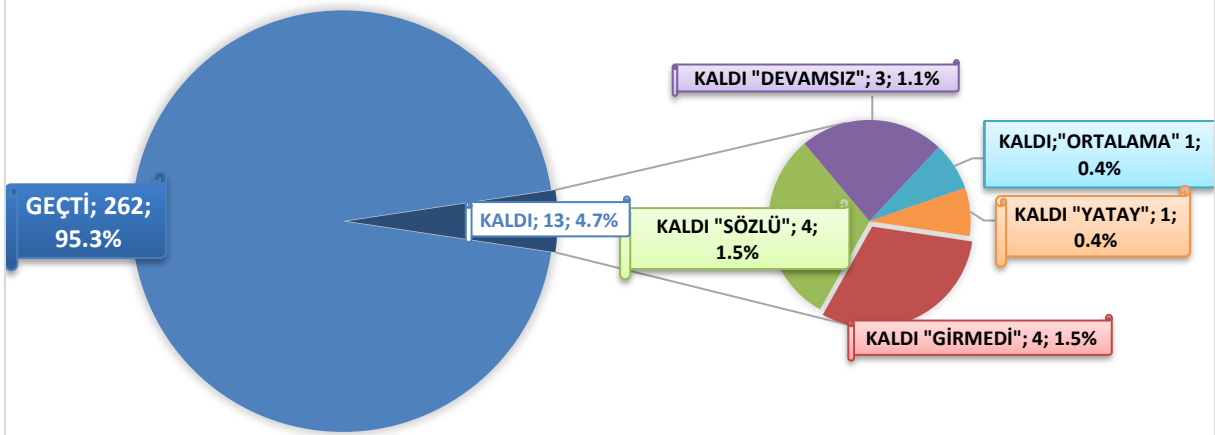
ÖĞRENCİ DURUMUNA GÖRE FİNAL SINAVLARI NOT ORTALAMALARI

	Yazılı	SÖZLÜ	Ortalama
16-17	79.3	77.0	78.3
GEÇTİ	79.4	77.7	78.4
KALDI	ORTALAMA	60.0	55.0
	SÖZLÜ	78.5	38.8
17-18	78.3	79.9	79.5
GEÇTİ	78.5	80.3	79.5
KALDI	SÖZLÜ	62.7	41.7
	YAZILI	48.0	
18-19			
GEÇTİ	76.5	80.5	78.4
KALDI	SÖZLÜ	60.0	40.0
	YAZILI	42.5	
19-20	78.5	83.1	81.0
GEÇTİ	78.9	83.6	81.0
KALDI	SÖZLÜ	59.0	39.0
	YAZILI	43.0	
Genel Toplam (2016-2020)	78.0	79.9	79.1

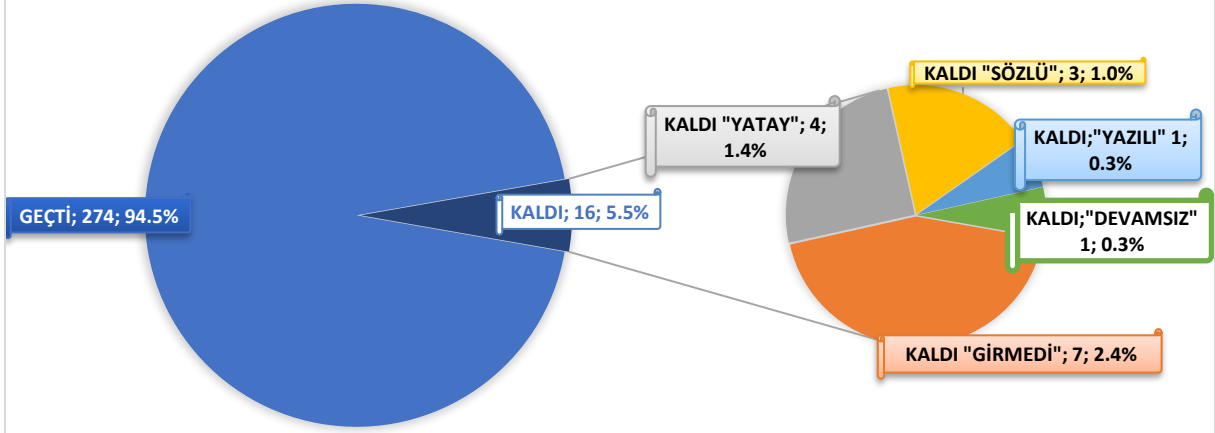
YILLARA GÖRE İKİ KATEGORİDE BAŞARI ORANLARI



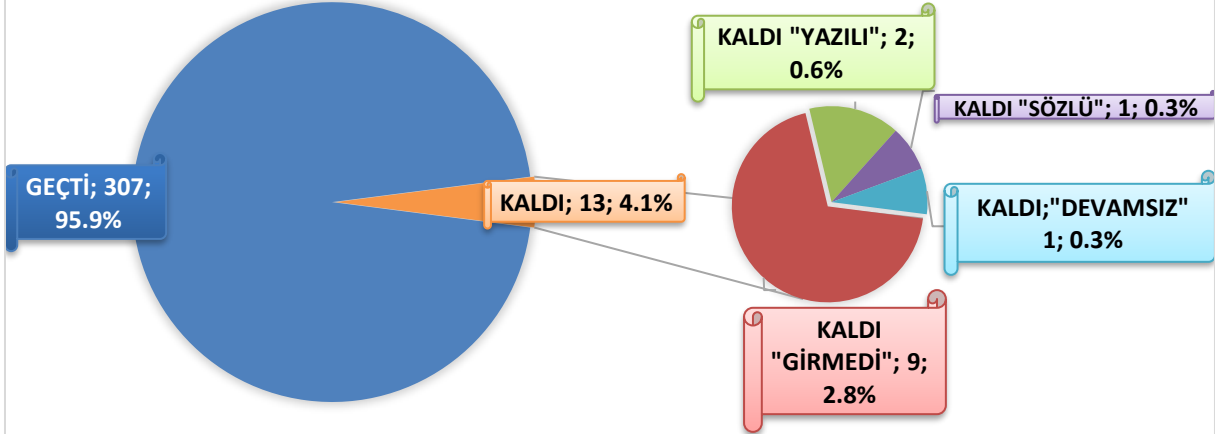
2016 GEÇTİ/KALDI YÜZDELİKLERİ



2017 GEÇTİ/KALDI YÜZDELİKLERİ



2018 GEÇTİ/KALDI YÜZDELİKLERİ



2019 GEÇTİ/KALDI YÜZDELİKLERİ

